



ZINSSER® BULLS EYE 1-2-3® WATER-BASE PRIMER УНИВЕРСАЛЬНЫЙ АДГЕЗИОННЫЙ ГРУНТ АКРИЛОВЫЙ ВОДНЫЙ

ZINSSER® BULLS EYE 1-2-3® WATER-BASE PRIMER – высокоукрывистый стирол-акрилатный грунт-силер на водной основе, предназначенный для грунтования любых поверхностей.

ХАРАКТЕРИСТИКИ МАТЕРИАЛА:

- ингибирует коррозию при грунтовании металла;
- перекрывает любые темные цвета и сложные пятна, такие как граффити, маркеры, жирные пятна; а также пятна от ржавчины, танинов кедра или красного дерева, креозота, битума и т. п.;
- совместим с поверхностями с высоким рН, такими как новый бетон и штукатурка;
- блокирует въевшиеся запахи дыма и домашних питомцев;
- устойчив к плесени и грибку;
- эластичный, с прекрасными тиксотропными и самовыравнивающимися свойствами;
- герметизирует пористые поверхности;
- связывает мелящие поверхности;
- выравнивает поверхность;
- противостоит вздутию и отслаиванию краски с поверхности;
- наносится под и на любую органорастворимую или латексную краску;
- быстросохнущий, высыхает за 1 час;
- на водной основе, практически без запаха;
- инструмент легко очищается водой с мылом;
- для внутренних и наружных работ.

АДГЕЗИЯ: отличная адгезия ко всем типам голых или ранее окрашенных поверхностей, таких как дерево, металл, бетон, штукатурка, гипсокартон, гипс, каменная или кирпичная кладка, винил, алюминий, оцинковка, оргстекло, гальванизированный металл, ПВХ; а также к плотным, глянцевым поверхностям, например, эмалям или лакам, панелям, ламинированным материалам, ДВП, стеклу и кафельной плитке, без предварительного зашкуривания.

ВОЗМОЖНОЕ ПРИМЕНЕНИЕ: прекрасное решение для грунтования стен, потолков, дверей, погонажных изделий, панелей, фундаментов, ограждений и других поверхностей под окраску внутри и снаружи помещений. Идеален для защиты от коррозии и грунтования железных ограждений, стальных конструкций, трубопроводов и т. п.

ВИЗУАЛЬНЫЙ ЭФФЕКТ: гладкое плотное покрытие белого цвета с полуматовым блеском (степень блеска 20-25%).

КОЛЕРОВКА: колеруется как база А (для светлых и пастельных тонов) на любых колеровочных системах или универсальными колорантами, не более 60 мл/3,78 л.

СОСТАВ: стирол-акрилат, диоксид титана, гликолевый эфир, вода. ЛОВ: менее 100 г/л.

УПАКОВКА: банка 0,946 л или 3,78 л.

ПЛОТНОСТЬ: 1,26 кг/л.

СУХОЙ ОСТАТОК: 50,5% по массе.

УКРЫВИСТОСТЬ: 11,1 м²/0,946 л или 44 м²/3,78 л. Расход зависит от способа нанесения и пористости поверхности.

ИНСТРУМЕНТ: кисть высокого качества, валик с ворсом 1 см, краскопульт для безвоздушного распыления.

ПОДГОТОВКА ПОВЕРХНОСТИ:

Поверхность должна быть чистой, сухой и свободной от пыли, грязи, избытка мелящих материалов, жира, масла, воска, плесени, обойного клея, или других загрязнений, которые могут уменьшать адгезию. Если не

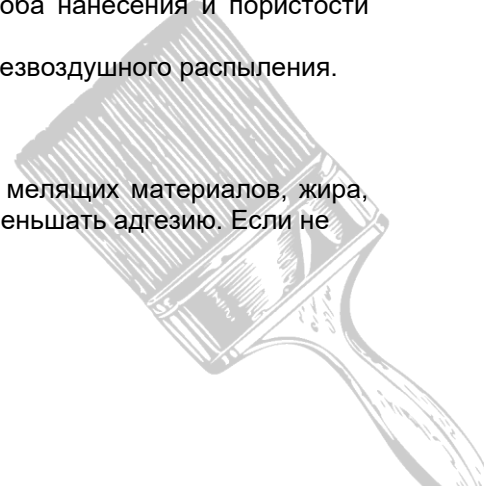
☎ 8(495)414-35-94

📍 143085, МО, 51 км. МКАД.

✉ info@englishpaint.ru Заречье, ул. Торговая, стр. 2

🌐 englishpaint.ru

ТВК "ЭлитСтройМатериалы"





Премиальные краски из Англии от
официального дилера в РФ – englishpaint.ru

уверены в чистоте, вымойте поверхность подходящим моющим раствором, например, аммиачным (не использовать стиральный порошок!) или растворителем и тщательно промойте чистой водой.

Удалите любые отслаивающиеся и/или дефектные покрытия. Зашкурьте любую остающуюся красочную пленку до гладких краев. Перед грунтованием ранее окрашенных поверхностей сначала попытайтесь удалить как можно больше старой краски с помощью мытья, зашкуривания, соскребания и т. п. Полностью просушите поверхность перед грунтованием.

Слегка отшлифуйте деревянные наружные поверхности наждачной бумагой с зернистостью **№80** или **№100**, чтобы удалить оторванные или состаренные волокна древесины и смолу.

Удалите плесень и грибок с наружных поверхностей с помощью Zinsser Jomax® Mildew Killer and House Cleaner. Плесень внутри помещений удалите с помощью 10% водного раствора бытового отбеливателя или качественным очистителем плесени.

Хорошо промойте водой и тщательно просушите поверхность перед грунтованием. Углубления от гвоздей или саморезов прогрунтуйте и заполните шпатлевочным составом Zinsser Ready Patch® spackling compound.

Ржавчину удалите с помощью металлической щетки.

Частично загрунтуйте пятна от смолы пятноустраняющим грунтом-силером B-I-N® Primer-Sealer перед тем, как грунтовать всю поверхность BULLS EYE 1-2-3® WATER-BASE PRIMER.

НАНЕСЕНИЕ:

Наносить при температурах воздуха, материалов и поверхности от 10°C до 32°C (для нового усовершенствованного состава от 2°C) и относительной влажности не более 85%. Температура поверхности должна быть выше точки росы по крайней мере на 5°C.

Тщательно перемешайте содержимое банки, чтобы равномерно распределить осевшие красящие пигменты. Не смешивать с какими-либо другими продуктами на масляной и водной основе. Не разбавлять. В большинстве случаев достаточно 1 слоя грунта. Пористые поверхности хорошо впитывают грунтовочный состав, поэтому может быть необходимо повторное грунтование. Для лучших результатов, загрунтуйте всю поверхность перед окрашиванием. Наносите кистью высокого качества, валиком с ворсом 1 см или краскопультом.

При распылении следуйте указаниям производителя распылительного оборудования. Используйте наконечник 0,017" (0,43 мм) при давлении 2000-2500 psi (143-179 атм) - для безвоздушного распыления.

Примечание: если возникнет необходимость загрунтовать большие площади и в наличии есть только пневматический распылитель (HVLP), допустимо разбавление водой до 25% от объема грунта, диаметр сопла: 0,8-1,5 мм, давление: 2-3 атм. Сильно впитывающие пористые поверхности рекомендуется сначала загрунтовать максимально разбавленным составом, а затем, после высыхания первого слоя, нанести более плотный слой грунта при минимальном разбавлении.

ВРЕМЯ ВЫСЫХАНИЯ:

- до отлипа – 35 минут;
- повторное нанесение – через 1 час;
- финишная окраска – через 2 часа, если это кедр или красное дерево – 24 часа.
- полное высыхание – 7 дней.

Очистка: очищайте потеки, капли и брызги теплой водой с жидким моющим средством, пока они не засохли. Для очистки распылительного оборудования следуйте указаниям производителя.

Меры предосторожности: обеспечьте хорошую вентиляцию при нанесении и сушке. Избегайте попадания в

☎ 8(495)414-35-94 📍 143085, МО, 51 км. МКАД,

✉ info@englishpaint.ru Заречье, ул. Торговая, стр. 2

🌐 englishpaint.ru ТВК "ЭлитСтройМатериалы"









English Paint ©

Премиальные краски из Англии от
официального дилера в РФ – englishpaint.ru

глаза. Надевайте очки и защитную одежду. В случае контакта промойте глаза достаточным количеством воды не менее 15 мин. Не принимать внутрь. При проглатывании обратитесь к врачу. Если испытываете затруднения в дыхании, головную боль, слезятся глаза, увеличьте приток свежего воздуха. Помойте тщательно руки после работы. Держите емкости закрытыми при хранении. **Держите подальше от детей! Беречь от замораживания!**

СРОК ГОДНОСТИ: 5 лет. Дата изготовления на упаковке.

Производитель: Rust-Oleum, США, 11HAWTHORN Pkwy. Vernon Hills, IL 60061.

 8(495)414-35-94  143085, МО, 51 км. МКАД,
 info@englishpaint.ru Заречье, ул. Торговая, стр. 2
 englishpaint.ru ТВК "ЭлитСтройМатериалы"

